

**430**
SCUDERIA


Aktions Nr.	Gruppe	Progressiv Nr.
285	9	1644

Betreff: **Aktualisierung vorderer Unterboden**

Nicht gültig für USA Fahrzeuge

Wir möchten mitteilen, dass aus Gründen der Produktverbesserung entschieden wurde das Layout in o.g. Bezug der Fahrzeuge 430 Scuderia **von Assembly Nr. 72116 bis Assembly Nr. 77234** zu aktualisieren.


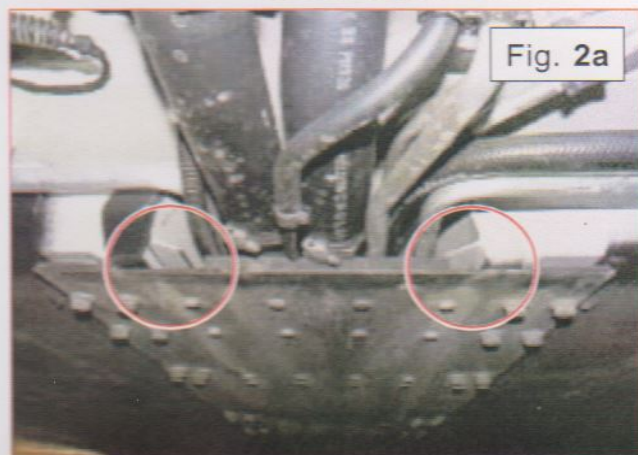
Die Aktualisierung besteht in der Montage der **Befestigungsklammern am vorderen Unterboden ET-Nr. 81131100** (Fig. 1) zur verbesserten Abdichtung.



Vorgehensweise

- › Den **vorderen Unterboden demontieren** (wie in Kapitel **M2.12** des Wrkstatthandbuchs beschrieben).
- › Mithilfe eines **Gummihammers** (Fig. 2) an der **vorderen Kante der mittleren Tunnelverstärkung** die **Befestigungsklammern ET-Nr. 81131100** an den in Fig. 2a gezeigten Stellen anbringen.

ACHTUNG: Die Klammern dürfen die verschiedenen Schläuche und Leitungen **NICHT** berühren.



- › Mithilfe eines geeigneten **Schraubenziehers** (Fig. 3) die **Klammer leicht aufbiegen** zur **leichteren Montage** des **vorderen Unterbodens**.

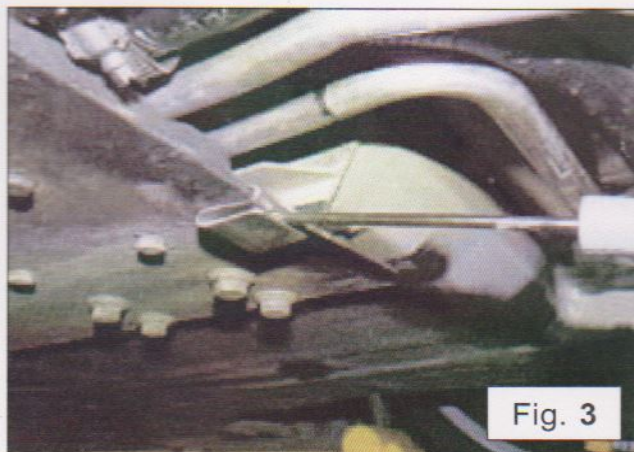


Fig. 3

- › Den **vorderen Unterboden wieder montieren** und in den **Befestigungsklammern anbringen**, wie in Fig. 4 gezeigt.



Fig. 4

Normen Kundendienst

- › Das für diese Aktualisierung erforderliche Material bitten wir direkt beim Ersatzteillager zu bestellen.

Pro Fahrzeug werden folgende Komponenten benötigt:

- Kit Klammern **ET-Nr. 70001337** Anz. 1

(Enthält 2 Befestigungsklammern für Unterboden **ET-Nr. 81131100**)

- › Die Liste der von dieser Aktion betroffenen Fahrzeuge kann **direkt auf dem ModisCS Portal unter dem Menüpunkt "Umrüst- und Rückrufaktionen"** unter Eingabe der **Aktions-Nummer** abgerufen werden.