



Technische Information

Modell	Gruppe	Progressiv Nr.	Kampagne Nr.	Datum
F430 F430 SPIDER	1	1675	290	September 2008

Diese Technische Information **annulliert** und **ersetzt** die vorhergehende Nr. 1487 vom **September 2006** bezüglich der Aktualisierung Nr. 173

- ACHTUNG -

Die Fahrzeuge für die die Aktualisierung Nr. 173 - T.I. Nr. 1487 - September 2006 durchgeführt wurde, sind von der vorliegenden Aktualisierung **AUSGESCHLOSSEN**.

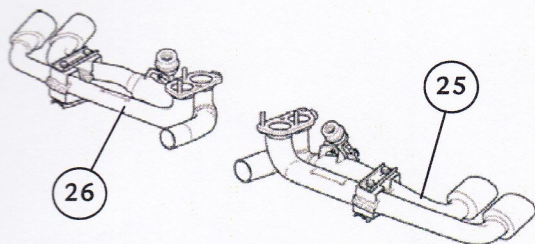
Betreff: Neue Auspuffrohrendstücke.

Hiermit teilen wir Ihnen mit, dass im Rahmen der Produktverbesserung ab dem Fahrzeug mit Assembly Nr. 78064 die neuen Komponenten in die Produktion eingeführt wurden.

Katalogbezug:

› Tafel 17 - Ersatzteilkatalog Aktualisierung auf Modis CS, Mai 2008.

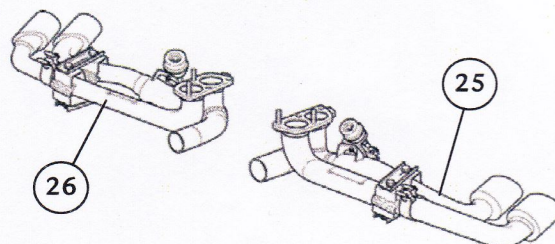
VERALTETE LÖSUNG



Bez.	Code	Beschreibung	Anz.
25	216041	Auslassrohr links kpl. - ab Assembly 64274	1
26	216040	Auslassrohr rechts kpl. - ab Assembly 64274	1
25	240829	Auslassrohr links kpl. - bis Assembly 78063	1
26	240828	Auslassrohr rechts kpl. - bis Assembly 78063	1

Gültige Lösung
bis Assembly Nr. 78063

NEUE LÖSUNG



Bez.	Code	Beschreibung	Anz.
25	231543	Auslassrohr links kpl.	1
26	231542	Auslassrohr rechts kpl.	1
25	235962	Auslassrohr links kpl. - Optional - Verchromt	1
26	235961	Auslassrohr rechts kpl. - Optional - Verchromt	1


Gültige Lösung
ab Assembly Nr. 78064

- Beschreibung:** Montage von neuen Auspuffrohrendstücken mit doppeltem Verstärkungsbügel und Rückhalteschelle auf äußerem Rohr.
- Grund:** Technische Verbesserung.
- Normen Ersatzteile:** Es werden nur die in der Tabelle "NEUE LÖSUNG" angegebenen Komponenten bearbeitet.


Daher wurde beschlossen, *soweit erforderlich, die Aktualisierung der Fahrzeuge von Produktionsbeginn bis zur Assembly Nr. 64273 durchzuführen.

***WICHTIG:** Die Aktualisierung muss im jeweiligen Fahrzeugpark **NUR** durchgeführt werden, wenn eine der folgenden Anomalien auftritt:

- Bruch auch von nur einem (rechts oder links) der Befestigungsbügel der Rohre (Abb. 1).



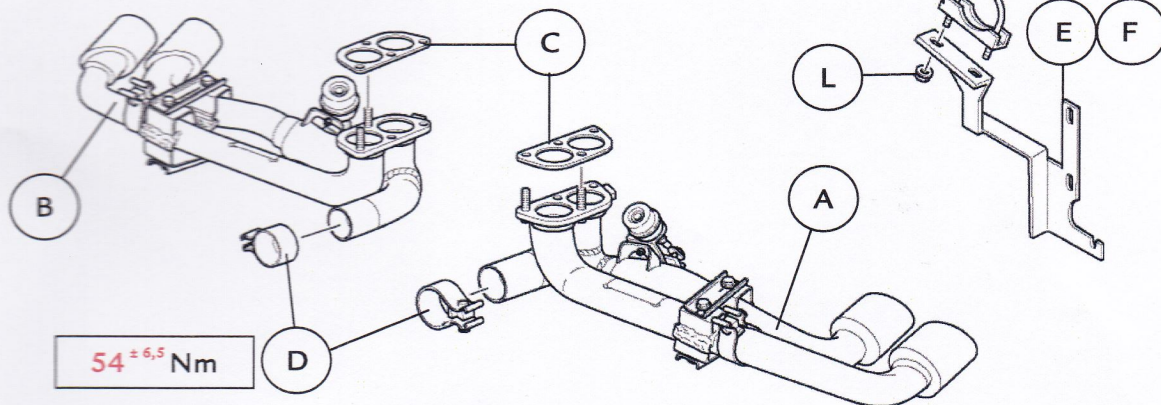
- Bruch auch von nur einem (rechts oder links) der Haltebügel der Katalysatoren (Abb. 2).



Die Aktualisierung besteht darin, dass die alten Auspuffrohre zusammen mit den zugehörigen Haltebügel der Katalysatoren (Abb. 2) durch die eigens entwickelten Komponenten des "Kits Auspuffblenden rechts-links" Code Nr. **70001356** ersetzt werden (Abb. 3).

Kit Auspuffblenden rechts - links Nr. **70001356**

A) Auslassrohr links	Zeichn. Nr. 231543	Anz. 1
B) Auslassrohr rechts	Zeichn. Nr. 231542	Anz. 1
C) Dichtung	Zeichn. Nr. 177612	Anz. 2
D) Schelle	Zeichn. Nr. 185307	Anz. 2



E) Haltebügel Katalysator rechts	Zeichn. Nr. 223143	Anz. 1
F) Haltebügel Katalysator links	Zeichn. Nr. 223144	Anz. 1
G) Bügel	Zeichn. Nr. 215058	Anz. 2
H) U-Bolzen	Zeichn. Nr. 216085	Anz. 2
L) Mutter EAUF M8 x 8	Zeichn. Nr. 14058519	Anz. 4

Abb. 3

Vorgehensweise.

Bitte folgendermaßen verfahren bei kaltem Motor:

- › Den hinteren Diffusor abnehmen (wie nach Abschnitt M2.04 der Reparaturanleitung).
- › Das hintere Element des Unterbodens abnehmen (wie nach Abschnitt M2.12 der Reparaturanleitung).
- › Die alten Auspuffrohrendstücke rechts und links sowie die zugehörigen Haltebügel der Katalysatoren, die in Abb. 2 dargestellt sind, entfernen (wie nach Abschnitt B7.07 der Reparaturanleitung).
- › Alle Komponenten des “Kits Auspuffblenden rechts - links” Code Nr. **70001356** montieren und die entsprechenden Befestigungen anschrauben und ansetzen ohne sie zu blockieren, um die korrekte Einstellung der Auspuffrohre vornehmen zu können (wie nach Abschnitt B7.09 der Reparaturanleitung).

- ACHTUNG -

Anders als im Abschnitt B7.09 - “Einstellung Auspuffanlage” des Werkstatthandbuchs angegeben, ist der Anzugsmoment der Schelle Torx Zeichn. Nr. 185307 (D - Abb. 3) zur Befestigung des Auspuffs am Katalysator jetzt mit **54 ± 6,5** Nm vorgeschrieben (zuvor 43 Nm).

- › Sicherstellen, dass die Position der Auspuffrohre zu den entsprechenden Öffnungen der Stoßstange zentriert ist, dann das hintere Unterbodenelement und den hinteren Diffusor wieder montieren.

Normen Kundendienst.

- › Die erforderlichen "Kits Auspuffblenden rechts - links" Code Nr. **70001356** müssen Sie direkt bei unserem Ersatzteilservice bestellen.
- › Alle ersetzten Komponenten müssen über das Verfahren der Rückerstattung der Händlerorganisation zurückgeschickt werden.

- ACHTUNG -

Eventuelle Lagerbestände des "Kits Auspuffblenden rechts-links" - Code Nr. 70001189", der zur Durchführung der Aktualisierung Nr. 173 (T.I. Nr. 1487 - September 2006) notwendig war, sind **NICHT** zurückzuerstatten und dürfen auch nicht verschrottet werden.

Sie sind hingegen zu verwenden, um die derzeitige Kampagne Nr. 290 durchzuführen, wozu 2 "Kits Verstärkungsbügel Auspuffblenden"- Code Nr. **70001334** bestellt und montiert werden müssen, die zur Aktualisierung der alten Auspuffrohrendstücke notwendig sind (siehe S. 2, der Technischen Information Nr. 1676 - September 2008 - bezüglich der Aktualisierung Nr. 291).

Nachdem Ihre eventuellen Lagerbestände des Codes 70001189 aufgebraucht sind, muss der "Kit Auspuffblenden rechts-links" Code Nr. **70001356** bestellt werden, wie in der vorliegenden Kampagne Nr. 290 angegeben.

- › Die Liste der von der Aktualisierung betroffenen Fahrzeuge kann direkt im Portal Modis CS unter dem Menüpunkt "Umrüst- und Rückrufkampagnen" unter Eingabe der Kampagne Nummer abgerufen werden.

Garantieantrag.

Die Kosten dieses Eingriffs bitten wir mit **Garantie-Meldung** unter den folgenden Angaben einzureichen:

- › Nummer der Kampagne **290**
- › Kostenkode..... **23**
- › Störungskode..... **32.1.80.195**
- › Anomaliekode..... **01**
- › Arbeitskode **32.1.80.195.9**
- › Zeit..... **2,2 Stunden**

Wir danken für Ihre Mitarbeit.